



ТЕРРИТОРИАЛЬНЫЙ ОРГАН  
ФЕДЕРАЛЬНОЙ СЛУЖБЫ  
ГОСУДАРСТВЕННОЙ СТАТИСТИКИ  
ПО НОВГОРОДСКОЙ ОБЛАСТИ

# ТОРГОВЛЯ

январь – апрель 2024 года

# СОДЕРЖАНИЕ

Розничная торговля	3
Общественное питание	11
Оптовая торговля	14

1

Розничная торговля

# МАКРОСТРУКТУРА ОБОРОТА РОЗНИЧНОЙ ТОРГОВЛИ

миллиардов рублей

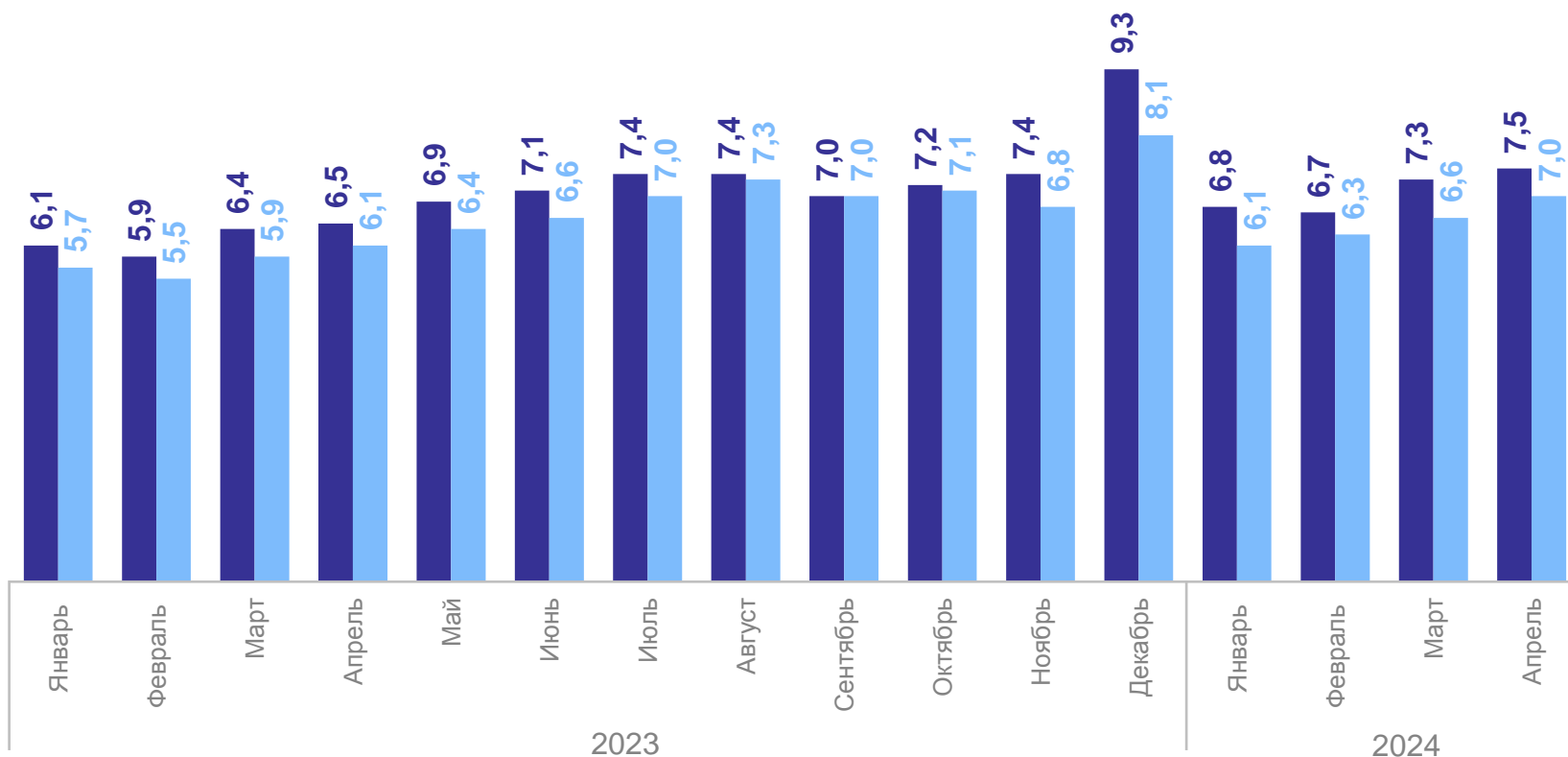
НОВГОРОДСТАТ

январь – апрель 2024 года

**54,2** Оборот

**28,2** пищевые продукты,  
включая напитки,  
и табачные изделия

**25,9** непродовольственные  
товары



● Пищевые продукты, включая напитки, и табачные изделия

● Непродовольственные товары

# ОБОРОТ РОЗНИЧНОЙ ТОРГОВЛИ

в % к соответствующему месяцу предыдущего года

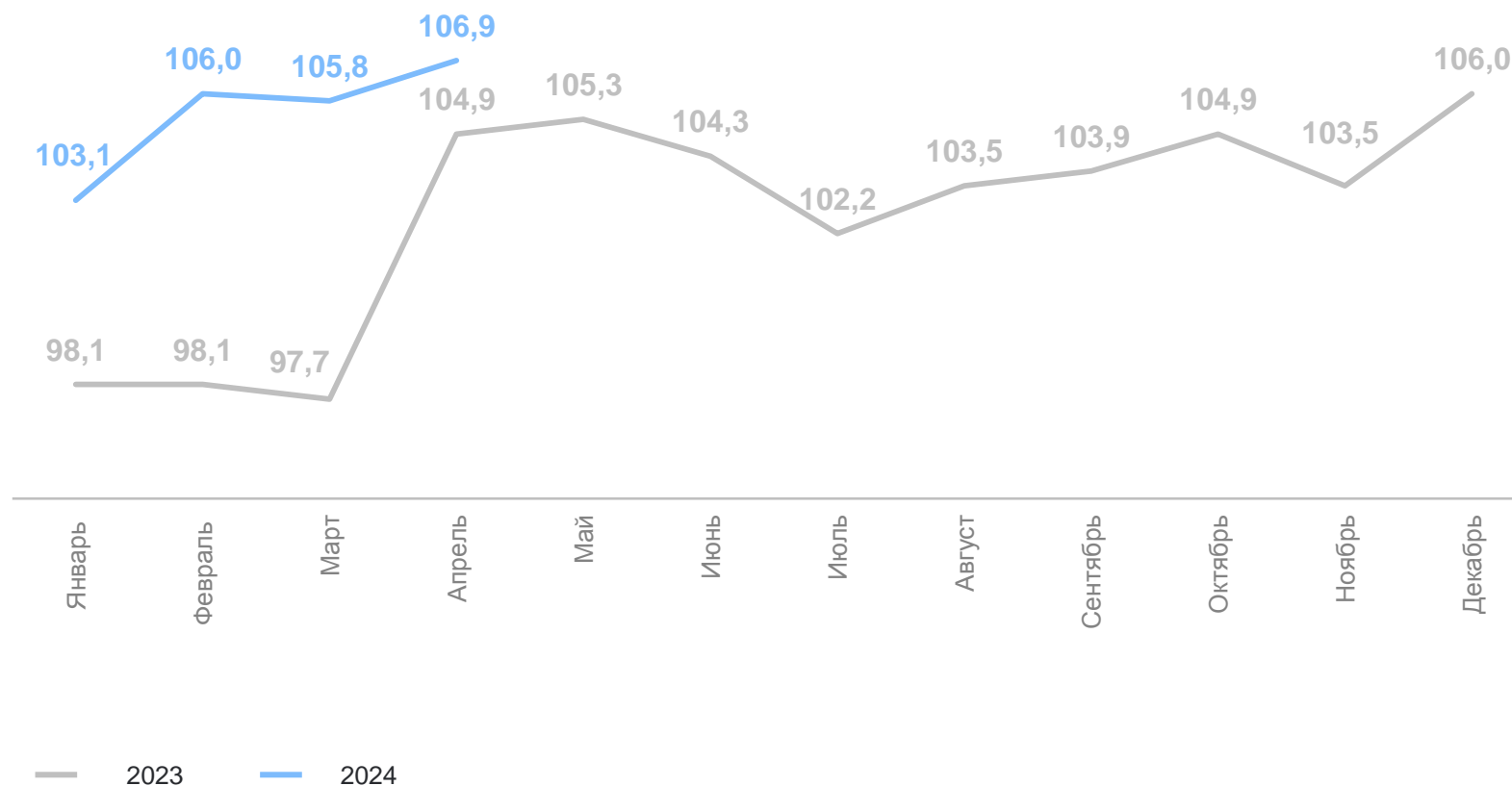
НОВГОРОДСТАТ

к январю – апрелю 2023 года\*

**105,5%** Оборот розничной торговли

**105,4%** пищевые продукты, включая напитки, и табачные изделия

**105,6%** непродовольственные товары



\*В сопоставимых ценах.

# ОБОРОТ РОЗНИЧНОЙ ТОРГОВЛИ ПО ХОЗЯЙСТВУЮЩИМ СУБЪЕКТАМ

в % к итогу

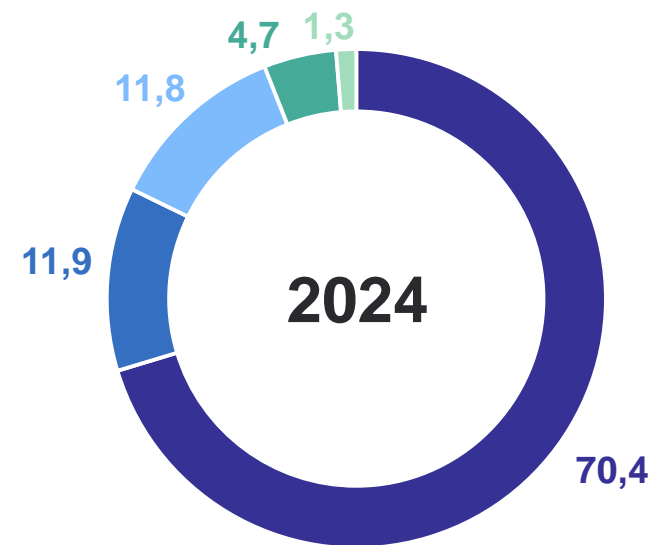
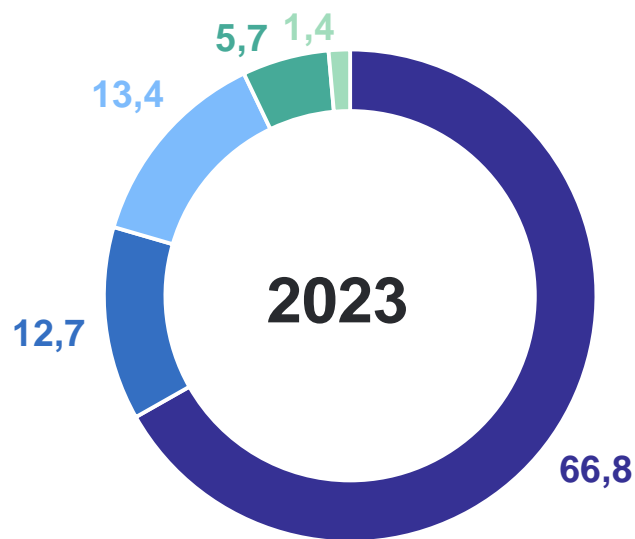
НОВГОРОДСТАТ

январь – апрель 2024 года

**54,2** оборот,  
млрд рублей

**53,5** торгующие организации  
и индивидуальные  
предприниматели,  
реализующие товары  
вне рынка

**0,7** розничные рынки  
и ярмарки



● Крупные организации и субъекты среднего предпринимательства

● Малые предприятия

● Рынки и ярмарки

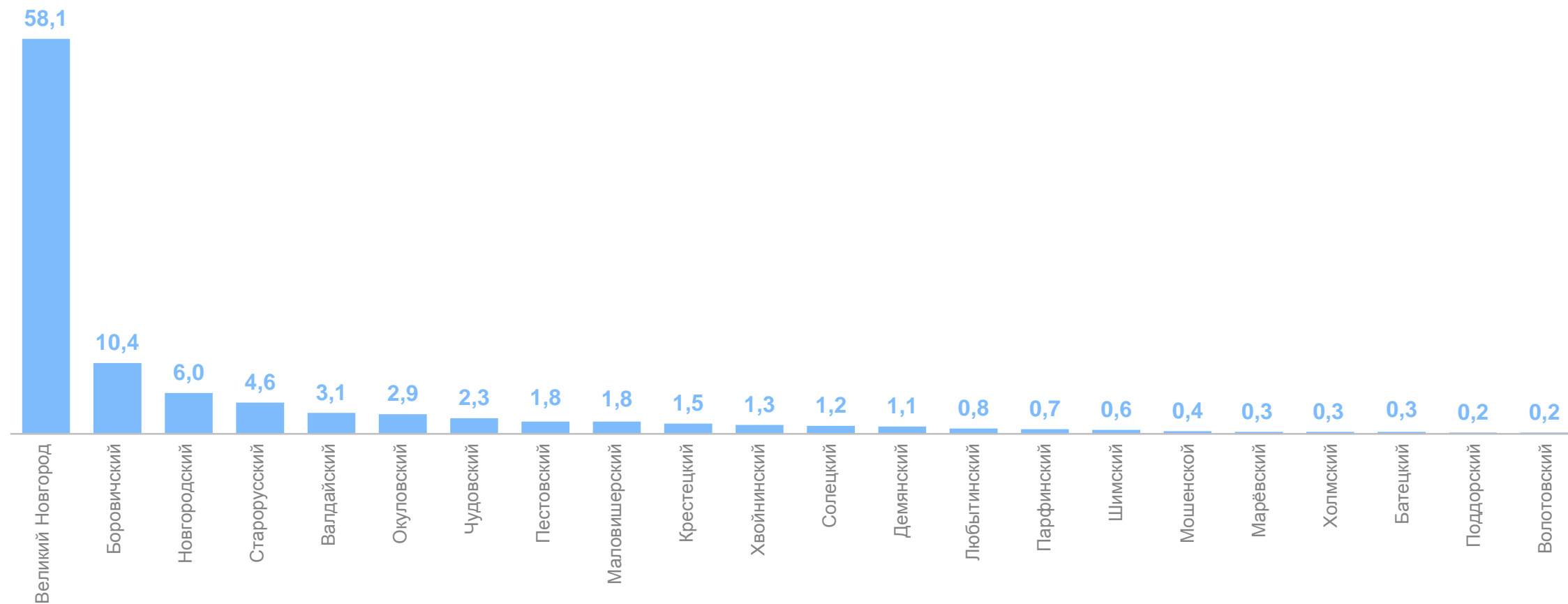
● Индивидуальные предприниматели

● Микропредприятия

# СТРУКТУРА ОБОРОТА РОЗНИЧНОЙ ТОРГОВЛИ ПО МУНИЦИПАЛЬНЫМ ОБРАЗОВАНИЯМ\*

в % к обороту по области

НОВГОРОДСТАТ



\*Без субъектов малого предпринимательства.

# ТОРГОВЫЕ СЕТИ

в % итогу

НОВГОРОДСТАТ

январь – март 2024 года

**18,2**

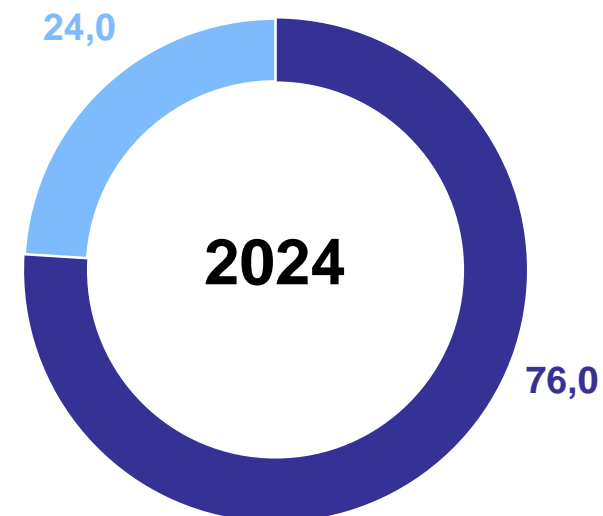
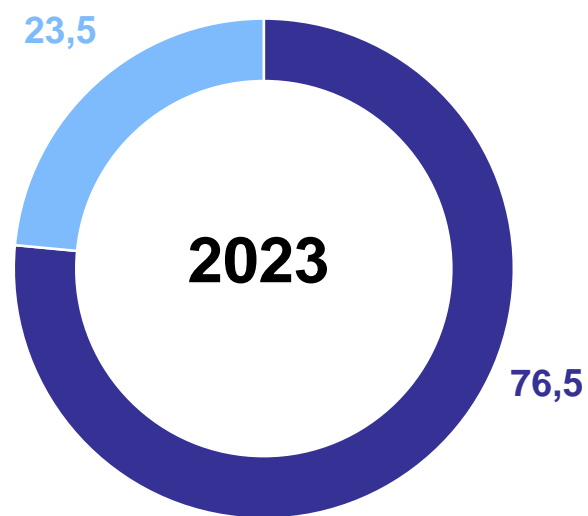
Оборот,  
млрд рублей

**113,9%**

к январю –  
марту 2023 года\*

**45,9%**

Доля в обороте  
розничной торговли



● Пищевые продукты, включая напитки и табачные изделия

● Непродовольственные товары

\*В сопоставимых ценах.



# РЫНКИ И ЯРМАРКИ

январь – март 2024 года, единиц

НОВГОРОДСТАТ

Рынки  
на 1 апреля 2024 года

**12**

Всего

**401**

Торговые места

Ярмарки  
январь – март 2024 года

**128**

Всего

**2,2**

Торговые места,  
тыс.

Торговые места по хозяйствующим субъектам,  
в % к итогу



- Индивидуальные предприниматели
- Население
- Личные подсобные хозяйства
- Крестьянские (фермерские) хозяйства
- Юридические лица



- Индивидуальные предприниматели
- Юридические лица
- Население
- Крестьянские (фермерские) хозяйства

# ТОВАРНЫЕ ЗАПАСЫ В ОРГАНИЗАЦИЯХ РОЗНИЧНОЙ ТОРГОВЛИ

в днях торговли, на начало месяца

НОВГОРОДСТАТ

на 1 мая 2024 года

9,3

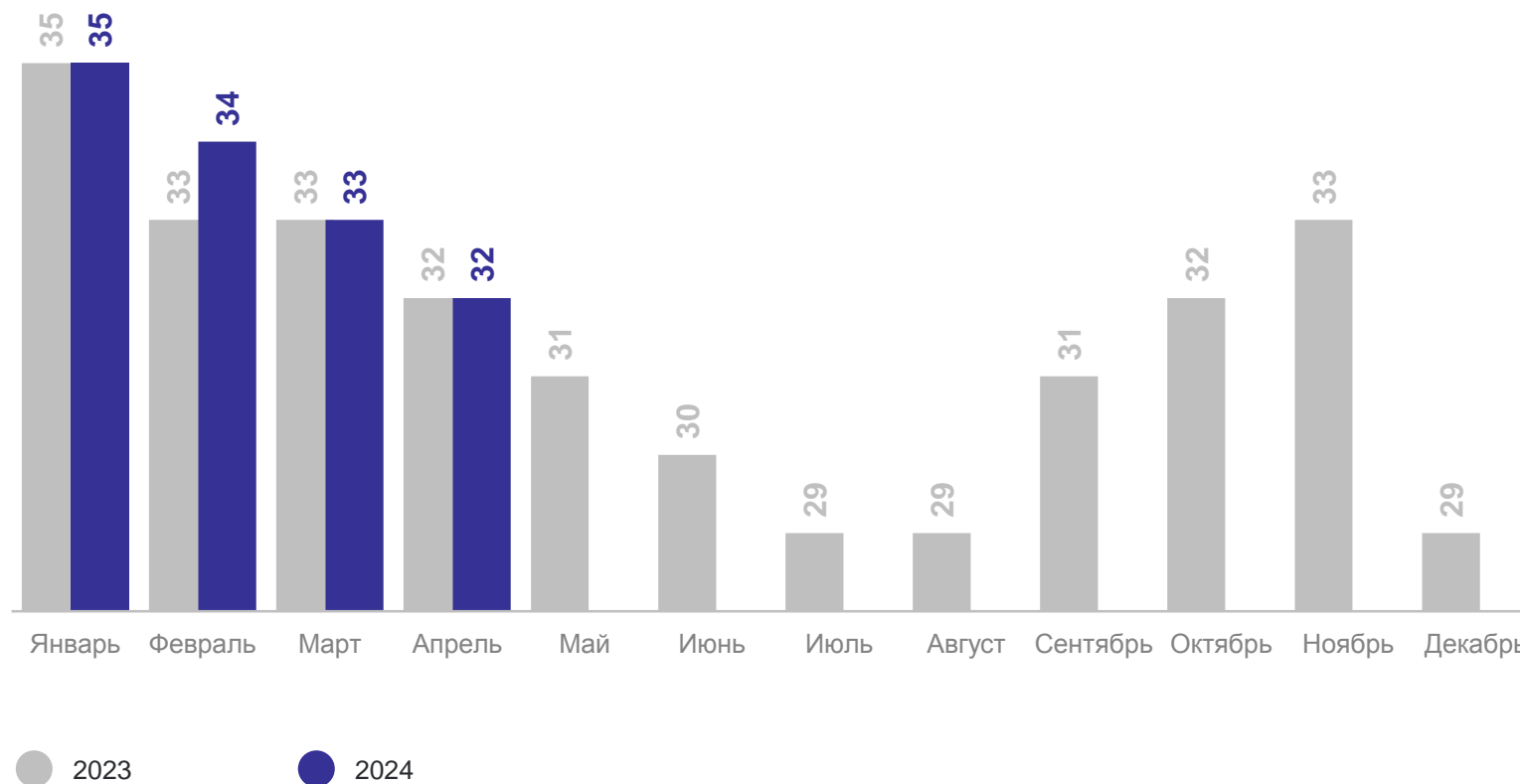
Всего,  
млрд рублей

105,8%

к 1 мая  
2023 года\*

100,4%

к 1 апреля  
2024 года\*



\*В сопоставимых ценах.

# 2

## Общественное питание



# ОБОРОТ ОБЩЕСТВЕННОГО ПИТАНИЯ

миллионов рублей

НОВГОРОДСТАТ

январь – апрель 2024 года

**2 048,9**

Оборот

**100,2%**

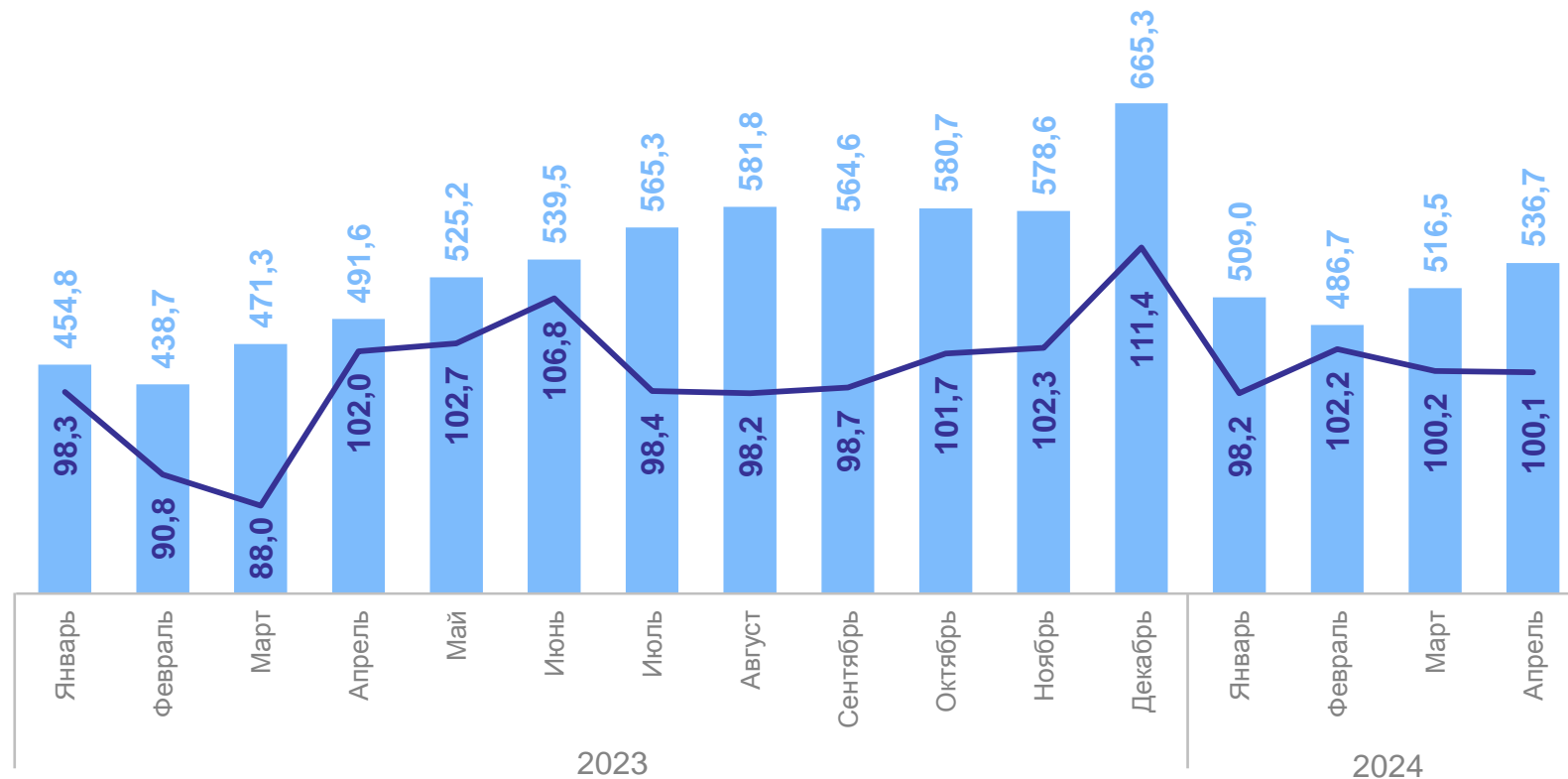
к январю –  
апрелю 2023 года\*

**3 585,0**

На душу  
населения, рублей

**100,9%**

к январю –  
апрелю 2023 года\*



● Оборот общественного питания

— В % к соответствующему месяцу предыдущего года

\*В сопоставимых ценах.

# ОБОРОТ ОБЩЕСТВЕННОГО ПИТАНИЯ ПО ХОЗЯЙСТВУЮЩИМ СУБЪЕКТАМ

в % к итогу

НОВГОРОДСТАТ

январь – апрель 2024 года

**2 048,9**

Оборот,  
млн рублей

**846,9**

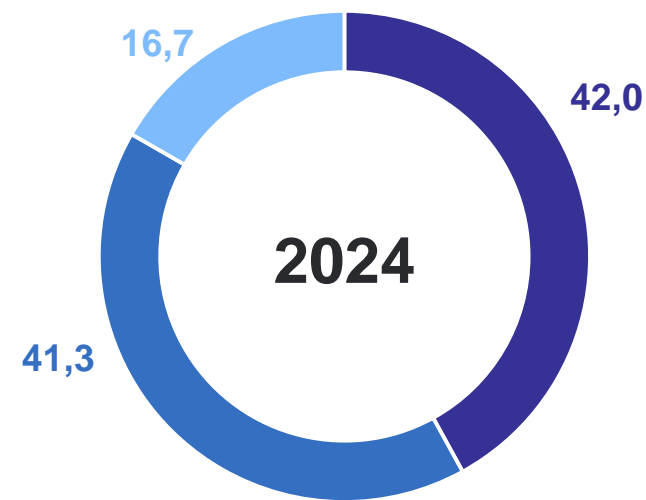
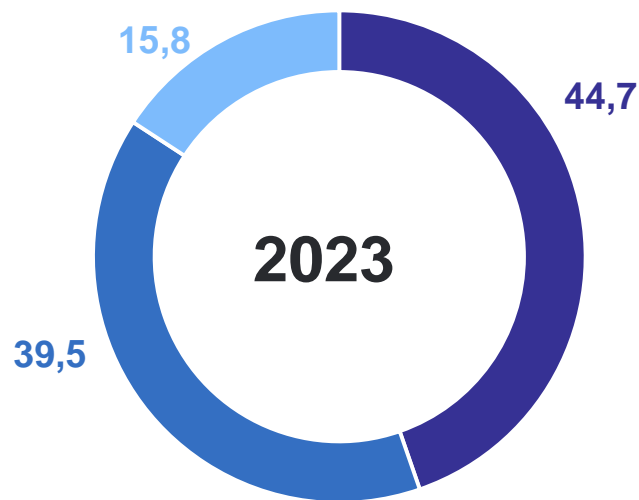
крупные организации  
и субъекты среднего  
предпринимательства

**859,5**

малые предприятия,  
включая  
микробизнес

**342,5**

индивидуальные  
предприниматели



- Малые предприятия, включая микробизнес
- Крупные организации и субъекты среднего предпринимательства
- Индивидуальные предприниматели

# 3

## Оптовая торговля

# ДИНАМИКА ОБОРОТА ОПТОВОЙ ТОРГОВЛИ

миллиардов рублей

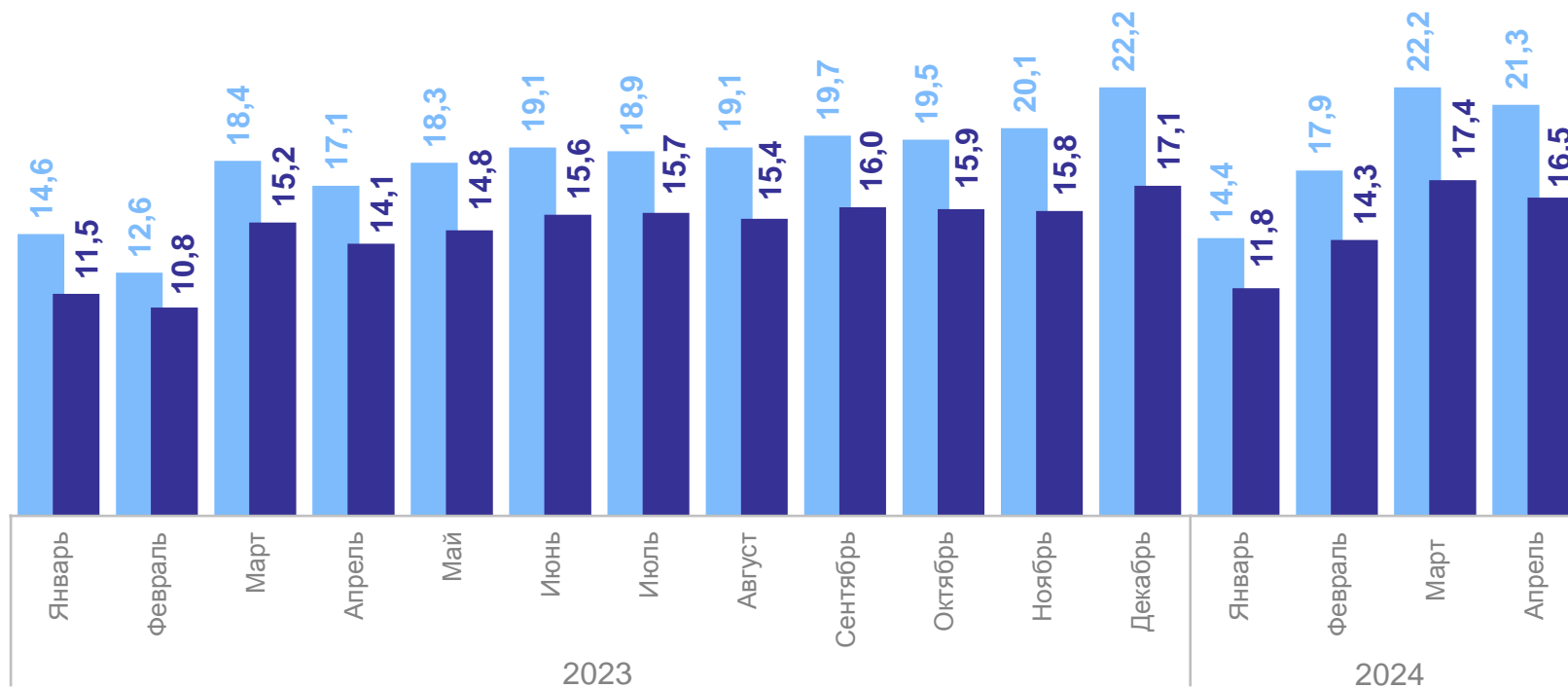
НОВГОРОДСТАТ

январь – апрель 2024 года

**75,8** Оборот

**60,0** организации оптовой торговли

**15,7** другие виды деятельности



● Оборот оптовой торговли

● в том числе организаций оптовой торговли

# ОБОРОТ ОПТОВОЙ ТОРГОВЛИ

в % к соответствующему месяцу предыдущего года

НОВГОРОДСТАТ

январь – апрель 2024 года

**75,8**

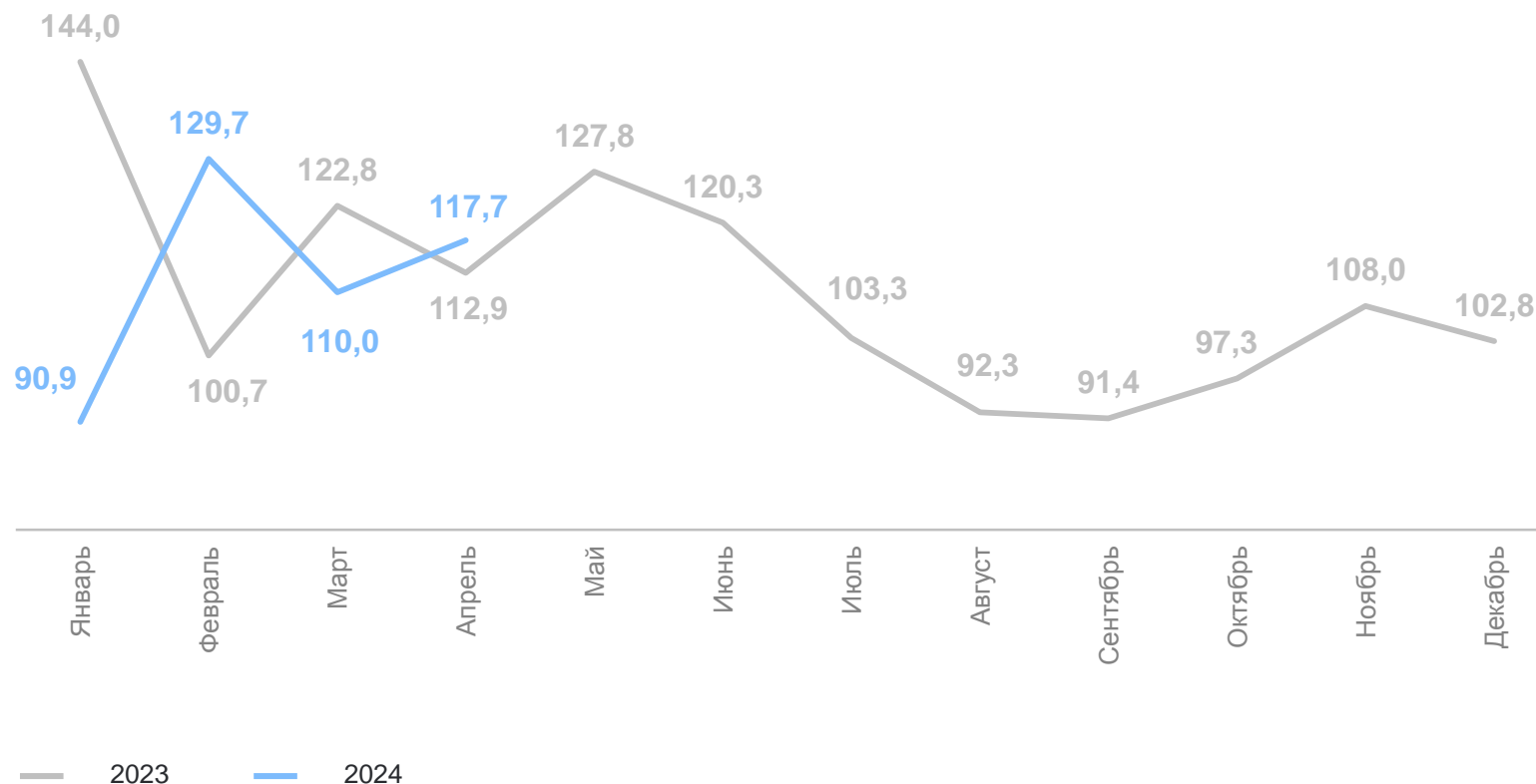
Оборот,  
млрд рублей

**111,6%**

к январю –  
апрелю 2023 года\*

**79,3%**

Доля организаций  
оптовой торговли



\*В сопоставимых ценах.



# ОБОРОТ ОПТОВОЙ ТОРГОВЛИ ПО ХОЗЯЙСТВУЮЩИМ СУБЪЕКТАМ

в % к итогу

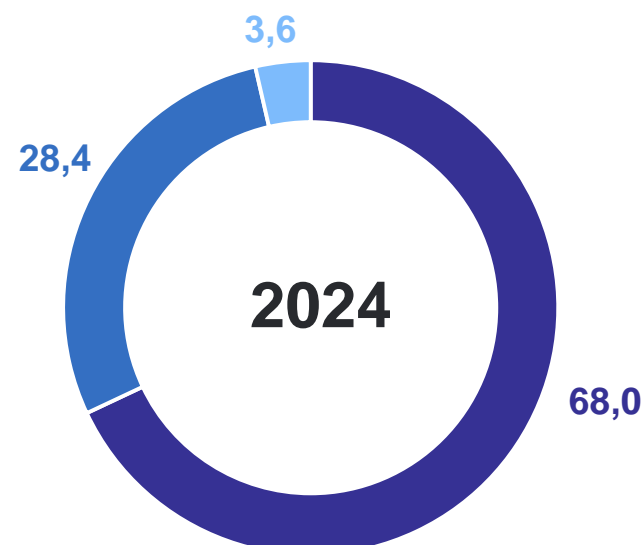
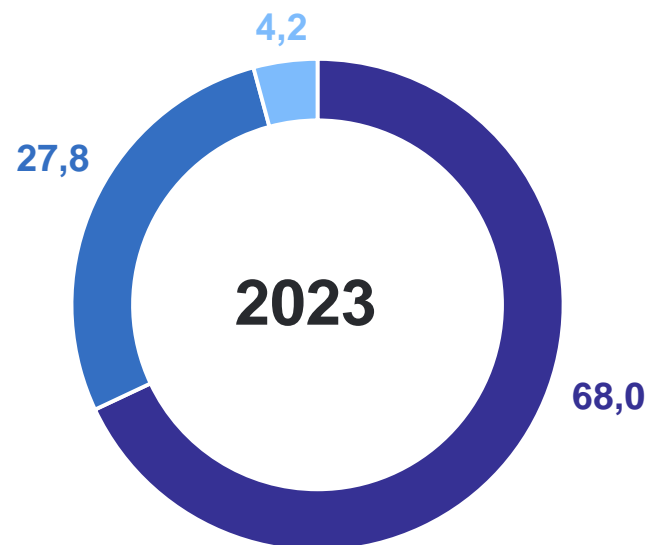
НОВГОРОДСТАТ

январь – апрель 2024 года

**75,8**    оборот,  
млрд рублей

**60,0**    организации  
оптовой торговли

**15,7**    другие виды  
деятельности



- Крупные организации всех видов деятельности
- Субъекты среднего предпринимательства
- Субъекты малого предпринимательства, включая микропредприятия и индивидуальных предпринимателей